




Guia de Coletas Dermatológicas da MP PATOVET





Dermatites
(Lesão plana, seca, descamativa)

Fita adesiva 
Swab simples 



Suspeita Dermatofitose

Fita adesiva 
Swab simples 
Cultura fúngica 



Lesões Ulceradas

Swab simples 
Imprint direto 
Punção da borda 
Raspado da borda 

Suspeita Ácaros Superficiais

Raspado superficial 
Fita adesiva 


Suspeita Ácaros Profundos

Raspado profundo 
Fita adesiva 




Otites Bacterianas ou Fúngicas

Swab simples 




Ácaros de Ouvido

Fita adesiva da extremidade do swab 

Nódulos / Massas / Linfonodos

Firmes PAAF 
Macios PAF 
Sangrantes PAF 

Indicação da técnica

 Pouco indicada
 Moderadamente indicada
 Fortemente indicada

Combo Dermatológico 01

Citologia de pele
+
Citologia de ouvido (D+E)

Combo Dermatológico 02

Citologia de pele
+
Dermatoparasitológico
+
Cultura fúngica

Combo Dermatológico 03

Citologia de pele
+
Dermatoparasitológico
+
Tricograma
+
Citologia de ouvido (D+E)
+
Cultura fúngica



MP PATOVET

(71) 99311-2753
@mp.patovet